

# StreamOne ION

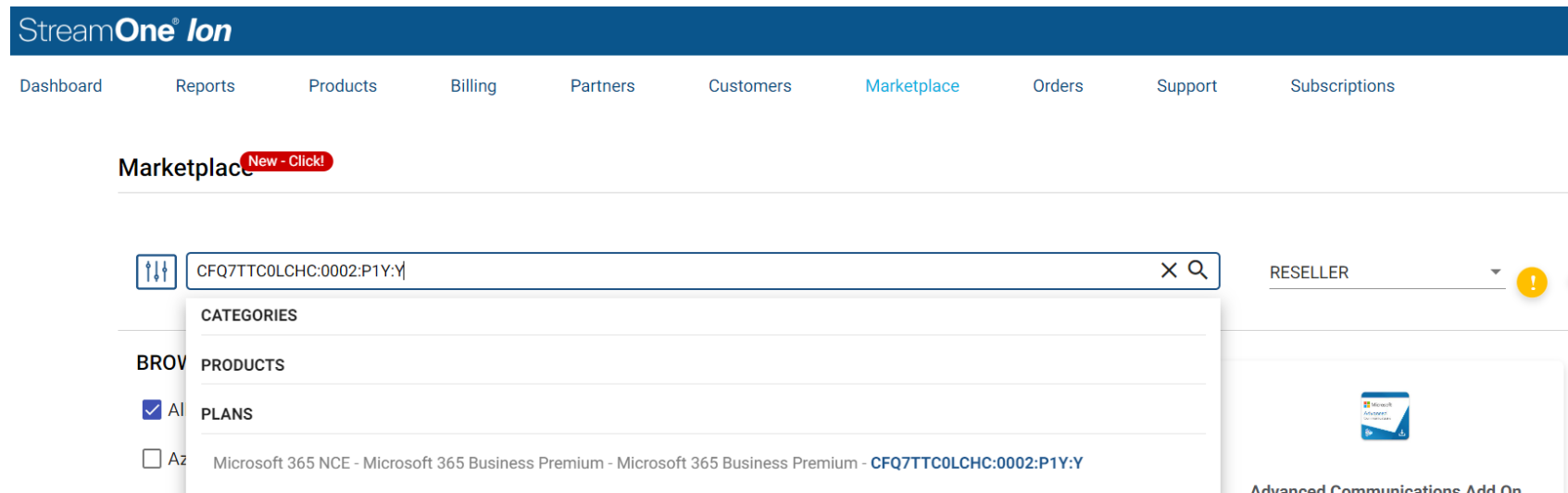
UCM Update

Pokročilá funkcionálna



# Objednávání licencí

- Dopusud
- Proklik skrz Customers -> Products -> Buy Products
- Nově
- Záložka Marketplace s katalogem produktů a možností vyhledávání podle PN



The screenshot shows the StreamOne Ion Marketplace interface. At the top, there is a navigation bar with the following items: Dashboard, Reports, Products, Billing, Partners, Customers, Marketplace (highlighted), Orders, Support, and Subscriptions. Below the navigation bar, the Marketplace section is visible, featuring a search bar with the text "CFQ7TTC0LCHC:0002:P1Y:Y" and a search icon. To the right of the search bar is a dropdown menu labeled "RESELLER" and a yellow warning icon. Below the search bar, there are sections for "CATEGORIES", "PRODUCTS", and "PLANS". The "PLANS" section is currently selected, showing a list of products including "Microsoft 365 NCE - Microsoft 365 Business Premium - Microsoft 365 Business Premium - CFQ7TTC0LCHC:0002:P1Y:Y". On the left side of the interface, there are filters for "BROV" and "PLANS", with a checkbox for "All" and a dropdown for "Az".



# Zobrazení cen

- Dopusud
- Platforma pracovala kompletně s koncovými cenami
- Nově
- Zobrazeny jsou vaše nákupní ceny, doporučené koncové ceny, zákaznické ceny a marže

	Mfg Part Number	VERTICAL	TERM	FREQUENCY	MSRP	RESELLER PRICE	CUSTOMER PRICE	MARGIN
os for business	CFQ7TTC0LH1G:0001:P1M:M	Commercial	1 Month	Monthly	EUR 11.76	EUR 9.41	EUR 11.76	19.98%
os for business	CFQ7TTC0LH1G:0001:P1Y:Y	Commercial	1 Year	Annual	EUR 117.60	EUR 94.08	EUR 117.60	20.00%



# Dashboard subskripcí

- Doposud
- Informace o subskripcích dostupné pouze pod jednotlivými zákazníky
- Nově
- Přehledný dashboard, kde je možné jednotlivé subskripce filtrovat, řadit apod.

StreamOne<sup>®</sup> Ion EN  

Dashboard Reports Products Billing Partners Customers Marketplace Orders Support Subscriptions

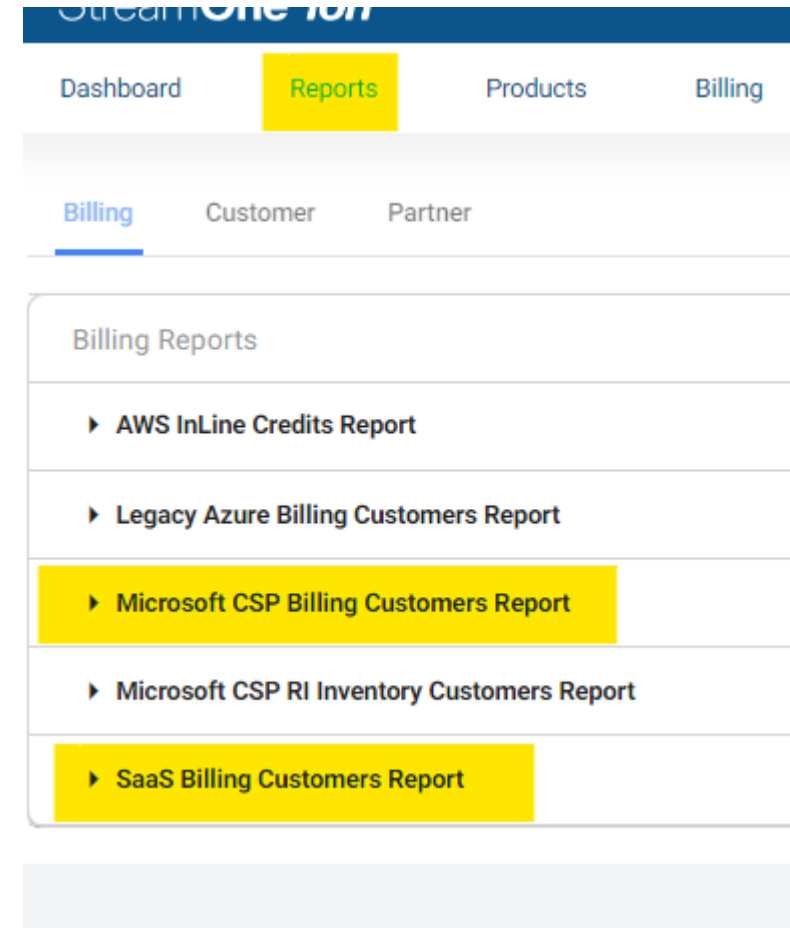
**Subscription** New - Click!

 search by customer name, subscription ID, status  [EXPORT AS CSV](#)

<input type="checkbox"/>	PLAN NAME	MFG PART NUMBER	SUBSCRIPTION ID	CUSTOMER NAME	PARTNER NAME	CLOUD PROVIDERS	STATUS	LICENCES	AUTO RENEW	PURCHASED ON	END DATE
<input type="checkbox"/>	TD SYNnex SMB Fraud Defense V3	-	711c015d-0db8-42ca-9...	Testovací zákazník	-	Unknown	Initiated	1	ENABLED	12/06/2023, 7:16:11 AM GMT+1	Not Applicable
<input type="checkbox"/>	TD SYNnex SMB Fraud Defense V3	-	6503ca16-c293-4dca-b...	Testovací zákazník	-	Unknown	Initiated	1	ENABLED	12/06/2023, 8:21:16 AM GMT+1	Not Applicable
<input type="checkbox"/>	Exchange Online Kiosk	CFQ7TTC0LH ...	8a4062b3-72e9-453c-c...	Testovací zákazník	-	Microsoft CSP	Deleted	0	ENABLED	07/26/2022, 11:31:31 AM GMT+2	08/25/2022, 2:00:00 AM GMT+2
<input type="checkbox"/>	Microsoft Teams Rooms Pro	CFQ7TTC0QW ...	8c90737a-9b36-49ac-c...	Surface Hub	-	Microsoft CSP	Active	1	DISABLED	08/24/2023, 11:49:02 AM GMT+2	07/31/2024, 2:00:00 AM GMT+2

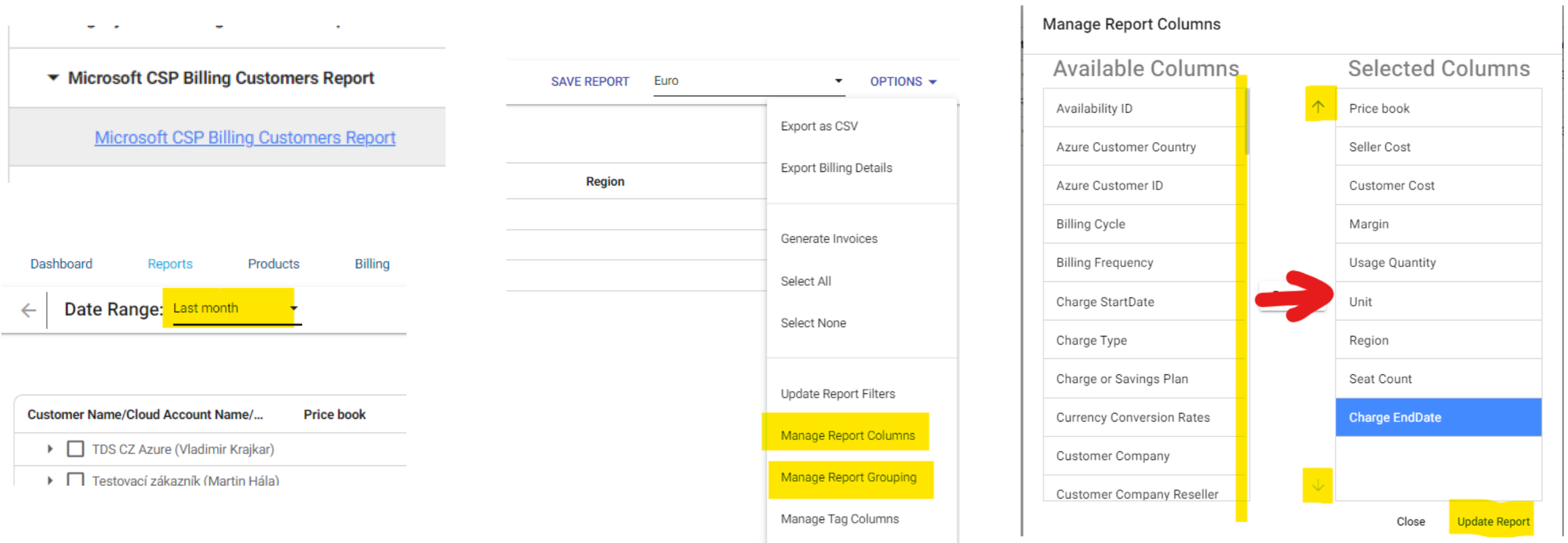
# Fakturační podklady

- Kde?
  - Záložka **Reports**
    - **CSP Billing Customers Report** = NCE, CSP Perpetual, Azure, Software subscriptions
    - **SaaS Billing customer Report** = Legacy licence



# Fakturační podklady

- Nastavení reportů
  - Vyberete defaultní report Microsoft CSP Billing Customers Report
  - V poli **Date Range** si nastavte požadovaný rozptyl dat
  - V options můžete přidat sloupce a skupiny dat (šipkami měníte jejich pořadí)
  - Report si uložte pro budoucí reference kliknutím na **SAVE REPORT**



**Microsoft CSP Billing Customers Report**

[Microsoft CSP Billing Customers Report](#)

Dashboard Reports Products Billing

Date Range: Last month

Customer Name/Cloud Account Name/...	Price book
<input type="checkbox"/> TDS CZ Azure (Vladimir Krajcar)	
<input type="checkbox"/> Testovací zákazník (Martin Hála)	

**Manage Report Columns**

SAVE REPORT Euro OPTIONS

Region

Export as CSV

Export Billing Details

Generate Invoices

Select All

Select None

Update Report Filters

Manage Report Columns

Manage Report Grouping

Manage Tag Columns

**Available Columns**

- Availability ID
- Azure Customer Country
- Azure Customer ID
- Billing Cycle
- Billing Frequency
- Charge StartDate
- Charge Type
- Charge or Savings Plan
- Currency Conversion Rates
- Customer Company
- Customer Company Reseller

**Selected Columns**

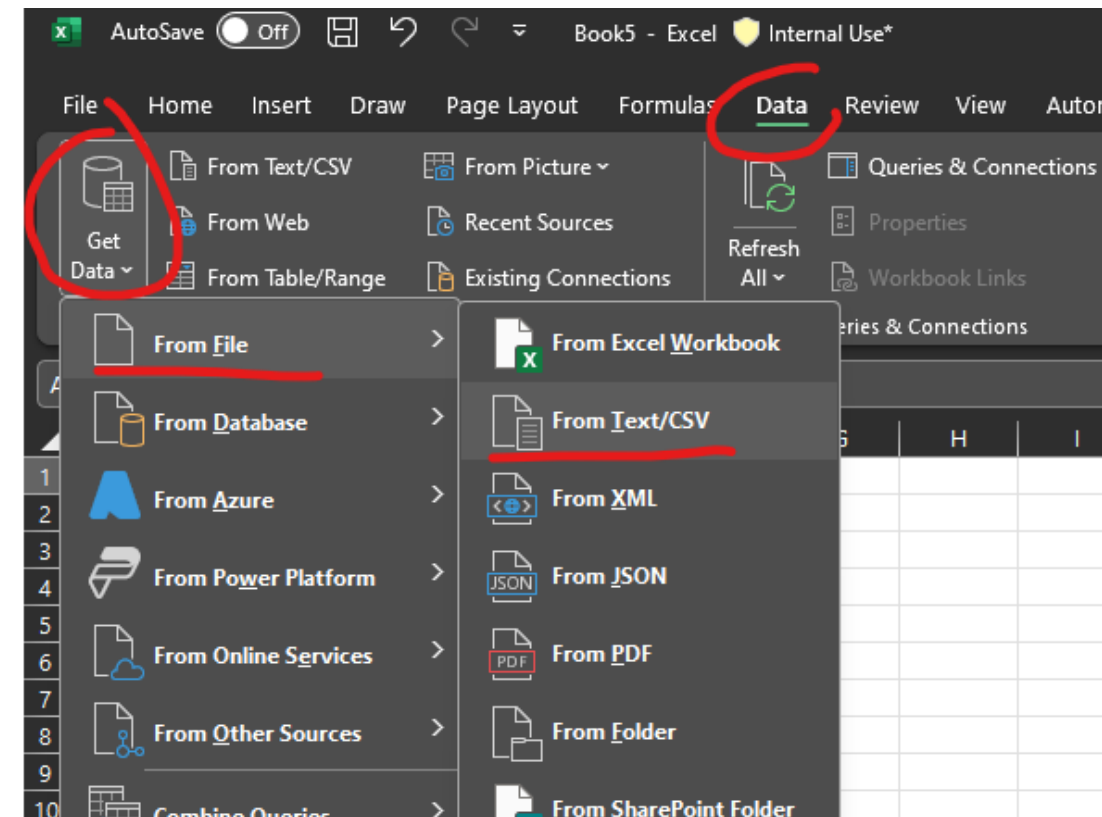
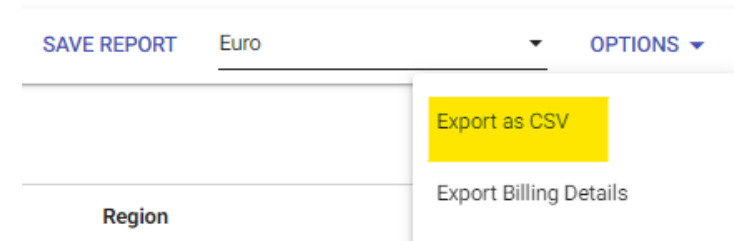
- Price book
- Seller Cost
- Customer Cost
- Margin
- Usage Quantity
- Unit
- Region
- Seat Count
- Charge EndDate

Close Update Report



# Fakturační podklady

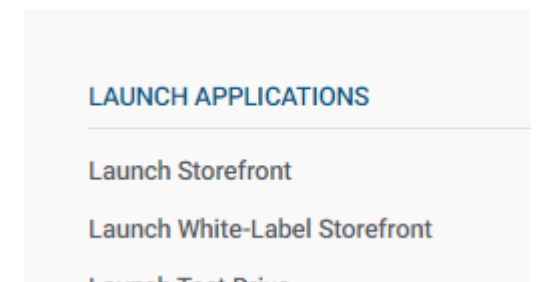
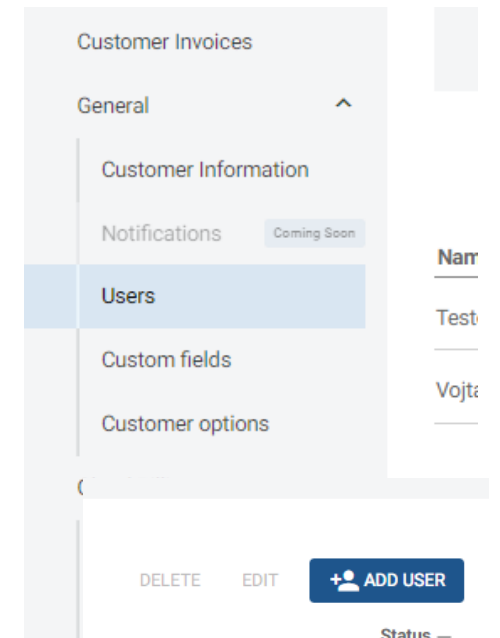
- Export do CSV a převedení do excel tabulky
  - Pro stažení CSV reportu klikněte na **Options -> Export as CSV**
  - Stažený soubor pak můžete naformátovat jako tabulku pomocí funkce **Get Data**



# Samoobsluha pro koncové zákazníky

Portál nabízí vytvoření credentials pro vaše koncové zákazníky, kteří mohou následně sami spravovat licence

- Jak na to?
  - Záložka **Customers** → Dvojklik na požadovaného zákazníka
  - **General** → **Users** → **ADD USER**
- Otevření samoobsluhy → Hamburger menu vpravo nahoře → **Launch Storefront / White-Label storefront**





---

# Nastavení ceníků pro koncové zákazníky

- **Billing -> Pricebooks**
  - Microsoft CSP (MW pro Legacy)
    - **Microsoft CSP Master Pricebook** – pro nastavení odvislé od koncových cen
    - **TD SYNEX - Czech Republic - Cost Pricebook** – pro nastavení odvislé od vašich cen
  - **Make a Copy** -> uložíte si kopii ceníku a tu otevřete z záložky pricebooks
- Následně záložka **Customers** -> označit zákazníka -> **Assign Pricebook**

# Aktuální akce

Dealmaker – finanční implementační podpora

Odměna za nového zákazníka (do 31.5)

- Všechny akce a webináře naleznete [zde](#)
- Nové stránky, kde naleznete spoustu užitečných informací

<https://cloud.tdsynnex.cz>



# DEMO UKÁZKA